

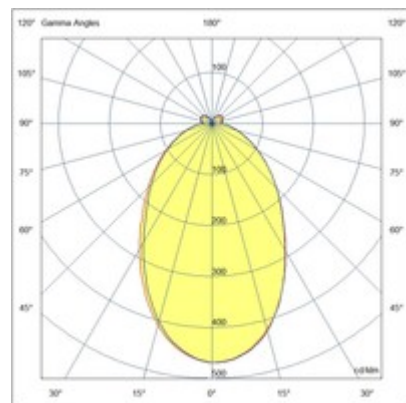
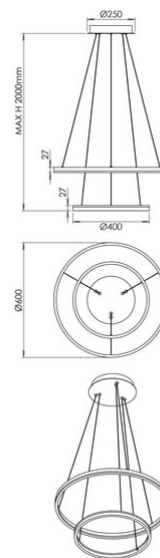


Leo

Sospensione circolare con doppio anello con diffusore opale. Grazie al doppio anello, uno da 600 mm e l'altro da 400 mm entrambi a luce diretta, questa sospensione garantisce un buon livello di illuminamento. Disponibile solo nella versione a 3000K, finitura bianca o nera. Ha una emissione alla sorgente di circa 5320 lm. Disegno e dimensioni fanno di Leo un elegante elemento decorativo e di arredo, le sue prestazioni lo rendono molto versatile. Leo si adatta a tutti gli ambienti, anche di grandi dimensioni. Perfetto per l'accoglienza (reception, casse, hall) e adatto all'illuminazione generale di negozi, bar, ristoranti e sale riunioni, adatto anche per l'ambiente domestico.

| | |
|--|--|
| Codice | 6993-22-966 |
| Tipologia | Sospensione |
| Codice a Barre | 8019282553526 |
| Tariffa doganale | 94051190 |
| Colore | Nero |
| Materiale | Struttura in alluminio / Diffusore bianco opale |
| IP | IP20 |
| IK | 07 |
| Classe di Isolamento |  CL1 |
| Temp. ambiente di funzionamento | 0°C +35°C |
| Dimensioni della Lampada | MAX 2000mm Ø600mm - 2.5kg |
| Dimensioni della Scatola | 85x640x640mm - 3.4kg |
| | Sorgente luminosa 1 |
| Sorgente | LED Integrato |
| Caratteristiche LED | SMD |
| Flusso Sorgente Luminosa | 5320 lm |
| Flusso Apparecchio | 3700 lm |
| Temperatura Colore | Warm white 3000K |
| Ottica | Luce diffusa |
| CRI Tipico | >80 |
| Classe Energetica |  |
| | Specifica elettrica 1 |
| Tensione di Alimentazione | 220/240V AC 50/60Hz |
| Potenza Totale Assorbita | 52W |
| Driver | Incluso |
| Fattore di Potenza | >0,9 |
| Sistema di Controllo | DALI |



CE