

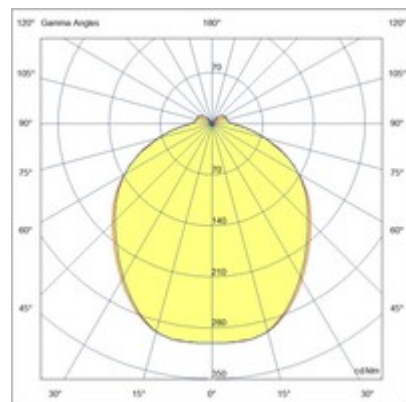
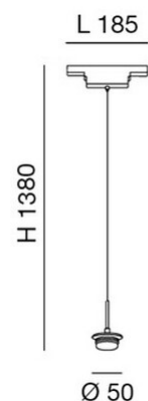


## Ermes sospensione

Questo apparecchio a sospensione LED è stato progettato per l'utilizzo in tutti i profili del sistema ERMES. A questo illuminatore si può abbinare una serie di diffusori in metallo di diverse forme e colori oppure paralumi in vetro borosilicato di diverse dimensioni e finiture. In sintesi, questo apparecchio abbinato alla vasta gamma di diffusori rappresenta una soluzione versatile e di alta qualità per l'illuminazione, adatta a diversi ambienti.

<b>Codice</b>	<b>6525-56-014</b>
<b>Tipologia</b>	Sospensione
<b>Designer</b>	S.T. Fabas Luce
<b>Codice a Barre</b>	8019282557173
<b>Tariffa doganale</b>	94059900
<b>Colore</b>	Nero
<b>Materiale</b>	Struttura in alluminio
<b>IP</b>	IP20
<b>IK</b>	04
<b>Classe di Isolamento</b>	 CL3
<b>Temp. ambiente di funzionamento</b>	-20°C + 35°C
<b>Anni di garanzia</b>	3
<b>Dimensioni della Lampada</b>	185xMax 1380mm Ø50mm - 0.2kg
<b>Dimensioni della Scatola</b>	200x140x85mm - 0.3kg
<b>Sorgente luminosa 1</b>	
<b>Sorgente</b>	LED Integrato
<b>Caratteristiche LED</b>	SMD
<b>Flusso Sorgente Luminosa</b>	750 lm
<b>Flusso Apparecchio</b>	479 lm
<b>Temperatura Colore</b>	CCT (2700K 3000K 4000K)
<b>Ottica</b>	Luce diffusa
<b>CRI Minimo</b>	>80
<b>Classe Energetica</b>	
<b>Specifica elettrica 1</b>	
<b>Tensione di Alimentazione</b>	48V DC
<b>Potenza Totale Assorbita</b>	8W
<b>Driver</b>	Incluso
<b>Sistema di Controllo</b>	DALI



CE