

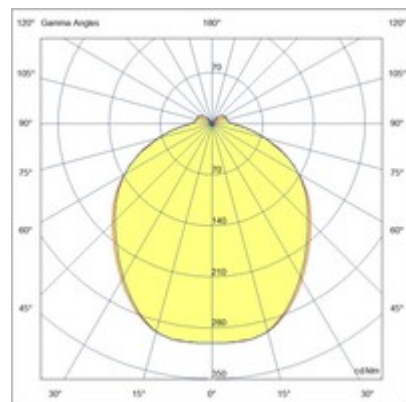


Ermes sospensione

Questo apparecchio a sospensione LED è stato progettato per l'utilizzo in tutti i profili del sistema ERMES. A questo illuminatore si può abbinare una serie di diffusori in metallo di diverse forme e colori oppure paralumi in vetro borosilicato di diverse dimensioni e finiture. In sintesi, questo apparecchio abbinato alla vasta gamma di diffusori rappresenta una soluzione versatile e di alta qualità per l'illuminazione, adatta a diversi ambienti.

Codice	6525-55-015
Tipologia	Sospensione
Designer	S.T. Fabas Luce
Codice a Barre	8019282557166
Tariffa doganale	94059900
Colore	Bianco
Materiale	Struttura in alluminio
IP	IP20
IK	04
Classe di Isolamento	 CL3
Temp. ambiente di funzionamento	-20°C + 40°C
Anni di garanzia	3
Dimensioni della Lampada	185xMax 1380mm Ø80mm - 0.3kg
Dimensioni della Scatola	200x140x115mm - 0.4kg
Sorgente luminosa 1	
Sorgente	LED Integrato
Caratteristiche LED	SMD
Flusso Sorgente Luminosa	1510 lm
Flusso Apparecchio	1037 lm
Temperatura Colore	CCT (2700K 3000K 4000K)
Ottica	Luce diffusa
CRI Minimo	>80
Classe Energetica	
Specifica elettrica 1	
Tensione di Alimentazione	48V DC
Potenza Totale Assorbita	14W
Sistema di Controllo	DALI



CE