

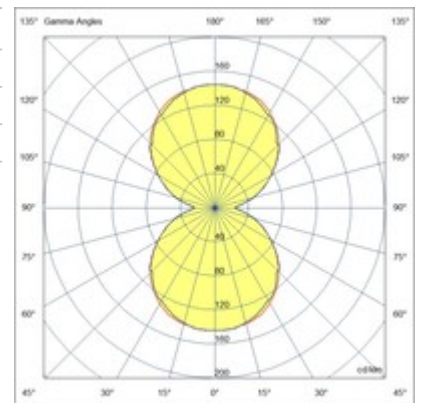



## Ermes sospensione cilindrica

Questo apparecchio a sospensione LED è stato progettato per l'utilizzo in tutti i profili del sistema ERMES. Il circuito integrato a LED da 7,5 W è protetto da un disco di policarbonato opale. La classica forma a cilindro lo rende ideale per essere utilizzato per illuminare ambienti residenziali o dovunque sia richiesta una linea minimalista e moderna. Disponibile in due finiture di colore. On-Off, DALI, Dimmer Push.

<b>Codice</b>	<b>6525-22-603</b>
<b>Tipologia</b>	Sospensione
<b>Designer</b>	S.T. Fabas Luce
<b>Codice a Barre</b>	8019282557494
<b>Tariffa doganale</b>	94051190
<b>Colore</b>	Nero
<b>Materiale</b>	Struttura in alluminio
<b>IP</b>	IP20
<b>IK</b>	04
<b>Classe di Isolamento</b>	 CL3
<b>Temp. ambiente di funzionamento</b>	-20°C + 35°C
<b>Anni di garanzia</b>	3
<b>Dimensioni della Lampada</b>	185xMax 1695mm Ø37mm - 0.30kg
<b>Dimensioni della Scatola</b>	110x50x330mm - 0.4kg
<b>Sorgente luminosa 1</b>	
<b>Sorgente</b>	LED Integrato
<b>Caratteristiche LED</b>	SMD
<b>Flusso Sorgente Luminosa</b>	720 lm
<b>Flusso Apparecchio</b>	540 lm
<b>Temperatura Colore</b>	Warm white 3000K
<b>Ottica</b>	Luce diffusa
<b>CRI Minimo</b>	>80
<b>Classe Energetica</b>	
<b>Specifica elettrica 1</b>	
<b>Tensione di Alimentazione</b>	48V DC
<b>Potenza Totale Assorbita</b>	7,5W
<b>Sistema di Controllo</b>	Regolazione luce con pulsante



CE