

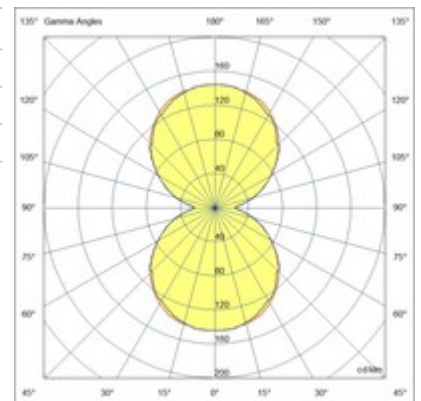



Ermes sospensione cilindrica

Questo apparecchio a sospensione LED è stato progettato per l'utilizzo in tutti i profili del sistema ERMES. Il circuito integrato a LED da 7,5 W è protetto da un disco di policarbonato opale. La classica forma a cilindro lo rende ideale per essere utilizzato per illuminare ambienti residenziali o dovunque sia richiesta una linea minimalista e moderna. Disponibile in due finiture di colore. On-Off, DALI, Dimmer Push.

Codice	6525-22-602
Tipologia	Sospensione
Designer	S.T. Fabas Luce
Codice a Barre	8019282557142
Tariffa doganale	94051190
Colore	Nero
Materiale	Struttura in alluminio
IP	IP20
IK	04
Classe di Isolamento	 CL3
Temp. ambiente di funzionamento	-20°C + 35°C
Anni di garanzia	3
Dimensioni della Lampada	185xMax 1695mm Ø37mm - 0.30kg
Dimensioni della Scatola	110x50x330mm - 0.4kg
Sorgente luminosa 1	
Sorgente	LED Integrato
Caratteristiche LED	SMD
Flusso Sorgente Luminosa	720 lm
Flusso Apparecchio	540 lm
Temperatura Colore	Warm white 3000K
Ottica	Luce diffusa
CRI Minimo	>80
Classe Energetica	
Specifica elettrica 1	
Tensione di Alimentazione	48V DC
Potenza Totale Assorbita	7,5W
Sistema di Controllo	DALI



CE