
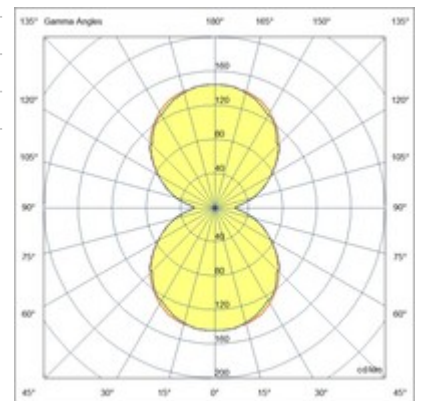
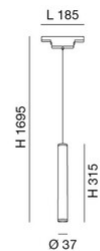



Ermes sospensione cilindrica

Questo apparecchio a sospensione LED è stato progettato per l'utilizzo in tutti i profili del sistema ERMES. Il circuito integrato a LED da 7,5 W è protetto da un disco di policarbonato opale. La classica forma a cilindro lo rende ideale per essere utilizzato per illuminare ambienti residenziali o dovunque sia richiesta una linea minimalista e moderna. Disponibile in due finiture di colore. On-Off, DALI, Dimmer Push.

| | |
|--|---|
| Codice | 6525-22-502 |
| Tipologia | Sospensione |
| Designer | S.T. Fabas Luce |
| Codice a Barre | 8019282557135 |
| Tariffa doganale | 94051190 |
| Colore | Bianco |
| Materiale | Struttura in alluminio |
| IP | IP20 |
| IK | 04 |
| Temp. ambiente di funzionamento | -20°C + 35°C |
| Anni di garanzia | 3 |
| Dimensioni della Lampada | 185xMax 1695mm Ø37mm - 0.30kg |
| Dimensioni della Scatola | 110x50x330mm - 0.4kg |
| Sorgente luminosa 1 | |
| Sorgente | LED Integrato |
| Caratteristiche LED | SMD |
| Flusso Sorgente Luminosa | 720 lm |
| Flusso Apparecchio | 540 lm |
| Temperatura Colore | Warm white 3000K |
| Ottica | Luce diffusa |
| CRI Minimo | >80 |
| Classe Energetica |  |
| Specifica elettrica 1 | |
| Tensione di Alimentazione | 48V DC |
| Potenza Totale Assorbita | 7,5W |
| Driver | Incluso |
| Sistema di Controllo | DALI |



CE