

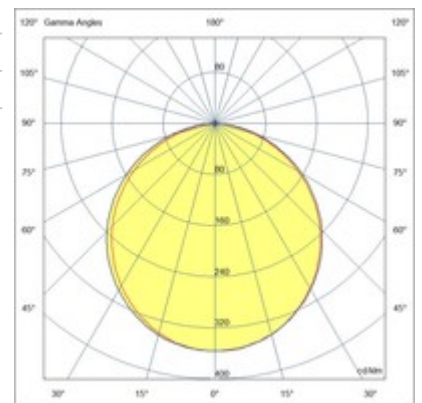
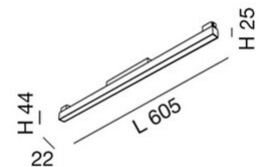


## Ermes Opal light line

Module linéaire LED conçu pour être utilisé dans tous les profils du système ERMES. Diffuseur en polycarbonate opale, disponible en trois longueurs, deux températures de couleur, On-Off ou DALI. Le module peut être intégré aux autres appareils de la famille Ermes, le rendant polyvalent pour différentes applications (résidentielles, commerciales, industrielles). En particulier, l'utilisation combinée avec les modules d'angle permet de créer des configurations d'éclairage hautement personnalisées et adaptables à tous les besoins.

<b>Code</b>	<b>6525-63-666</b>
<b>Type</b>	Profils de lignes lumineuses
<b>Code Barres</b>	8019282551683
<b>Tarif douanier</b>	94051190
<b>Couleur</b>	Noir
<b>Matériel</b>	Monture en aluminium
<b>IP</b>	IP20
<b>IK</b>	04
<b>Classe d'isolation</b>	 CL3
<b>Operating ambient temperature</b>	-20°C + 35°C
<b>Ans de garantie</b>	3
<b>Dimensions de la lampe</b>	605x22x44mm - 0.3kg
<b>Dimensions de la boîte</b>	645x65x65mm - 0.4kg
<b>Source de lumière 1</b>	
<b>Source</b>	LED Intégré
<b>Caractéristiques des LEDs</b>	SMD
<b>Lumens de la source lumineuse</b>	2236 lm
<b>Lumen de l'article</b>	992 lm
<b>Température de couleur</b>	Warm White 2700K
<b>Optique</b>	Lumière diffuse
<b>CRI minimum</b>	>90
<b>Classe énergétique</b>	 F
<b>Spécifications électriques 1</b>	
<b>Tension d'alimentation</b>	48V DC
<b>Puissance totale absorbée</b>	20W
<b>Système de contrôle</b>	DALI



CE