

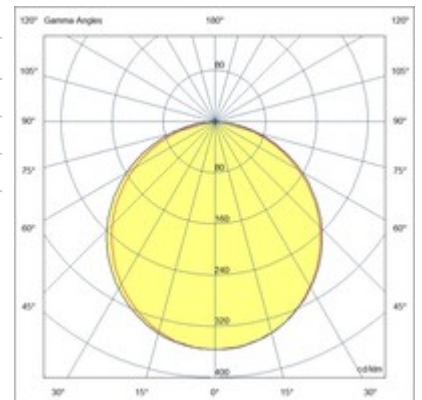
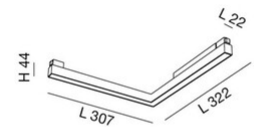


Ermes Opal light line corner

Module linéaire LED conçu pour être utilisé dans tous les profils du système ERMES. Diffuseur en polycarbonate opale, disponible en trois longueurs, deux températures de couleur, On-Off ou DALI. Le module peut être intégré aux autres appareils de la famille Ermes, le rendant polyvalent pour différentes applications (résidentielles, commerciales, industrielles). En particulier, l'utilisation combinée avec les modules d'angle permet de créer des configurations d'éclairage hautement personnalisées et adaptables à tous les besoins.

Code	6525-43-166
Type	Profils de lignes lumineuses
Code Barres	8019282551539
Tarif douanier	94051190
Couleur	Noir
Matériel	Monture en aluminium
IP	IP20
IK	04
Classe d'isolation	 CL3
Operating ambient temperature	-20°C + 35°C
Ans de garantie	3
Dimensions de la lampe	307x322x44mm - 0.3kg
Dimensions de la boîte	340x360x60mm - 0.4kg
Source de lumière 1	
Source	LED Intégré
Caractéristiques des LEDs	SMD
Lumens de la source lumineuse	2236 lm
Lumen de l'article	992 lm
Température de couleur	Warm White 2700K
Optique	Lumière diffuse
CRI minimum	>90
Classe énergétique	 F
Spécifications électriques 1	
Tension d'alimentation	48V DC
Puissance totale absorbée	20W
Système de contrôle	DALI



CE