

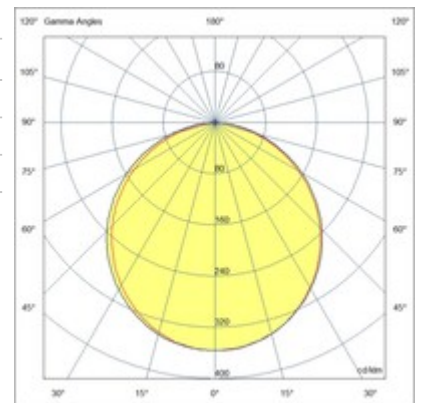
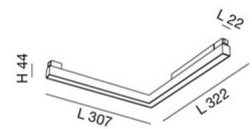


Ermes Opal light line corner

Angle extérieur

Code	6525-42-166
Type	Profils de lignes lumineuses
Code Barres	8019282551430
Tarif douanier	94051190
Couleur	Noir
Matériel	Monture en aluminium
IP	IP20
IK	04
Classe d'isolation	 CL3
Operating ambient temperature	-20°C + 35°C
Ans de garantie	3
Dimensions de la lampe	307x322x44mm - 0.3kg
Dimensions de la boîte	340x360x60mm - 0.4kg
	Source de lumière 1
Source	LED Intégré
Caractéristiques des LEDs	SMD
Lumens de la source lumineuse	2480 lm
Lumen de l'article	1061 lm
Température de couleur	Warm white 3000K
Optique	Lumière diffuse
CRI minimum	>90
Classe énergétique	 E
	Spécifications électriques 1
Tension d'alimentation	48V DC
Puissance totale absorbée	20W
Système de contrôle	DALI



CE