


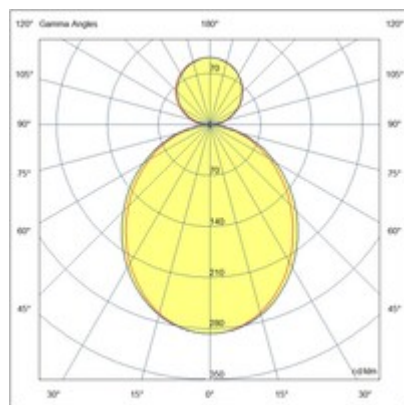
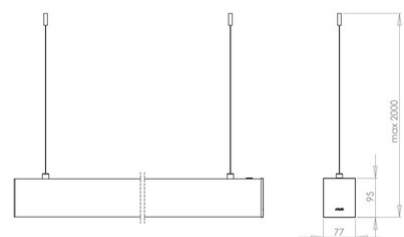


## Turner Doppelpendelleuchte

Modulares, lineares Profil aus stranggepresstem Aluminium mit opalem oder mikroprismatischem Polycarbonat-Diffusor UGR<19. Erhältlich in 29W/m+15W/m. warmweiß oder natur. Integriertes Netzteil für Ein/Aus und DALI; Notfall Kit auf Anfrage erhältlich. Geeignet für die Installation als Pendelleuchte mit bidirektionaler Konfiguration. Komplett mit Aufhängung und Netzkabel max. 2 m.

Artikelnummer	<b>6853-54-101</b>	
Typ	LED Profil-Lichtlinien - Doppelpendelleuchte	
Designer	S.T. Fabas Luce	
EAN	8019282093718	
Zolltarif	94054239	
Farbe	Weiß	
Material	Aluminium	
IP	IP40	
IK	08	
Isolierklasse		
Operating ambient temperature	-20C° +45°	
Jahre Garantie	5	
Made In	Italy	
Artikelmaße	77x95xMax 2000mm - 3,950/mtkg	
	<b>Bestückung 1</b>	<b>Bestückung 2</b>
Bestückung	LED Eingebaut	LED Eingebaut
LED Merkmale	SMD	SMD
LED Anzahl	70 LED/m	140 LED/mt
Lumen der Lichtquelle	3570 lm/m	1440 lm/m
Lumen des Artikels	2136 lm/m	1185 lm/m
Farbtemperatur	naturweiss 4000 K	naturweiss 4000 K
Diffusor	Opal	Opal
Typischer CRI	85	
Minimaler CRI	80	80
Lichtstromerhaltung	>100.000 h L70 B50	>80.000 h L70 B50
Energieklasse		
	<b>Elektrische Spezifikationen 1</b>	<b>Elektrische Spezifikationen 2</b>
Eingangsspannung	220/240V AC 50/60Hz	220/240V AC 50/60Hz
Gesamtabsorbierte Leistung	29W/ml	15W/ml
Treiber	Inklusiv	Inklusiv
Steuerungssystem	On/Off	On/Off
Netzteiltyp	Costant Current	Costant Current
Treiber Ausgang	24V DC	24V DC
Treiber Eingang	220 - 240 VAC 50/60 Hz	220 - 240 VAC 50/60 Hz



CE