

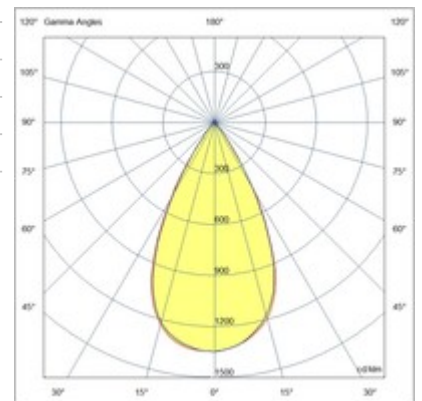


Ermes spotlight 10W

Dank seines kompakten Designs ist der 10W ERMES-Strahler für 48V-Profilsysteme ein Beleuchtungsmodul, das für die Montage auf 48V-Schienen konzipiert ist. Dieser Strahlertyp ist ideal, um bestimmte Bereiche oder Objekte in einer Umgebung hervorzuheben. Erhältlich mit drei Abstrahlwinkeln, zwei Farbtemperaturen, in weißer oder schwarzer Ausführung, Ein-Aus und DALI.

Artikelnummer	6525-83-663
Typ	Schienenstrahler
EAN	8019282553236
Zolltarif	94051190
Farbe	Schwarz
Material	Aluminium
IP	IP20
IK	04
Isolierklasse	 CL3
Operating ambient temperature	-20°C + 35°C
Jahre Garantie	3
Artikelmaße	185x30mm Ø45mm - 0.2kg
Verpackungsmaße	210x150x55mm - 0.3kg
Bestückung 1	
Bestückung	LED Eingebaut
LED Merkmale	COB
Lumen der Lichtquelle	770 lm
Lumen des Artikels	590 lm
Farbtemperatur	warmweiss 2700K
Diffusor	56°
Typischer CRI	90
Lichtstromerhaltung	50.000h L80 B10
Energieklasse	
Elektrische Spezifikationen 1	
Eingangsspannung	48V DC
Gesamtabsorbierte Leistung	10W
Treiber	Inklusiv
Steuerungssystem	On/Off



CE