

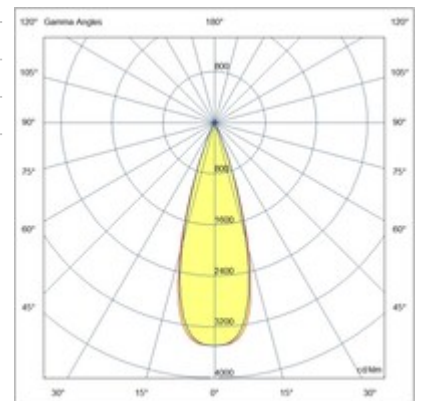


## Ermes spotlight 10W

Dank seines kompakten Designs ist der 10W ERMES-Strahler für 48V-Profilsysteme ein Beleuchtungsmodul, das für die Montage auf 48V-Schienen konzipiert ist. Dieser Strahlertyp ist ideal, um bestimmte Bereiche oder Objekte in einer Umgebung hervorzuheben. Erhältlich mit drei Abstrahlwinkeln, zwei Farbtemperaturen, in weißer oder schwarzer Ausführung, Ein-Aus und DALI.

<b>Artikelnummer</b>	<b>6525-82-466</b>
<b>Typ</b>	Schienenstrahler
<b>EAN</b>	8019282551157
<b>Zolltarif</b>	94051190
<b>Farbe</b>	Schwarz
<b>Material</b>	Aluminium
<b>IP</b>	IP40
<b>IK</b>	04
<b>Isolierklasse</b>	 CL3
<b>Operating ambient temperature</b>	-20°C + 35°C
<b>Jahre Garantie</b>	3
<b>Artikelmaße</b>	185x30mm Ø45mm - 0.2kg
<b>Verpackungsmaße</b>	210x150x55mm - 0.3kg
	<b>Bestückung 1</b>
<b>Bestückung</b>	LED Eingebaut
<b>LED Merkmale</b>	COB
<b>Lumen der Lichtquelle</b>	815 lm
<b>Lumen des Artikels</b>	714 lm
<b>Farbtemperatur</b>	warmweiss 3000K
<b>Diffusor</b>	32°
<b>Typischer CRI</b>	90
<b>Energieklasse</b>	 E
	<b>Elektrische Spezifikationen 1</b>
<b>Eingangsspannung</b>	48V DC
<b>Gesamtabsorbierte Leistung</b>	10W
<b>Treiber</b>	Inklusiv
<b>Steuerungssystem</b>	DALI



CE