

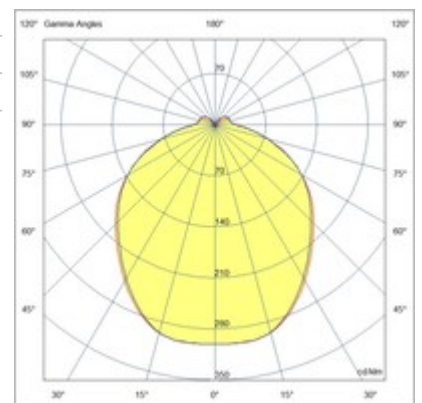


## Ermes suspension

LED-Pendelleuchte, die für den Einsatz in allen ERMES-Systemprofilen entwickelt wurde. Diese Leuchte kann mit einer Reihe von Metalldiffusoren in verschiedenen Formen und Farben oder einer Reihe von Borosilikatgläsern in verschiedenen Größen und Ausführungen kombiniert werden. Zusammenfassend stellt diese Leuchte in Kombination mit der großen Auswahl an Diffusoren eine vielseitige und hochwertige Beleuchtungslösung dar, die für unterschiedliche Umgebungen geeignet ist.

<b>Artikelnummer</b>	<b>6525-55-012</b>
<b>Typ</b>	Pendelleuchte
<b>Designer</b>	S.T. Fabas Luce
<b>EAN</b>	8019282555452
<b>Zolltarif</b>	94059900
<b>Farbe</b>	Weiß
<b>Material</b>	Aluminium
<b>IP</b>	IP20
<b>IK</b>	04
<b>Isolierklasse</b>	 CL3
<b>Operating ambient temperature</b>	-20°C + 40°C
<b>Jahre Garantie</b>	3
<b>Artikelmaße</b>	185xMax 1380mm Ø80mm - 0.18kg
<b>Verpackungsmaße</b>	200x140x115mm - 0.36kg
	<b>Bestückung 1</b>
<b>Bestückung</b>	LED Eingebaut
<b>LED Merkmale</b>	SMD
<b>Lumen der Lichtquelle</b>	1510 lm
<b>Lumen des Artikels</b>	1037 lm
<b>Farbtemperatur</b>	CCT (2700K 3000K 4000K)
<b>Diffusor</b>	Diffuse strahlend
<b>Minimaler CRI</b>	>80
<b>Energieklasse</b>	
	<b>Elektrische Spezifikationen 1</b>
<b>Eingangsspannung</b>	48V DC
<b>Gesamtabsorbierte Leistung</b>	14W
<b>Steuerungssystem</b>	On/Off



CE